

ỦY BAN NHÂN DÂN
XÃ NA SON

CỘNG HÒA XÃ HỘI CHỦ NGHĨA VIỆT NAM
Độc lập- Tự do- Hạnh phúc

Số /UBND-KT

Na Son, ngày tháng 4 năm 2026

V/v hướng dẫn một số kỹ thuật
và nguyên tắc trong phòng cháy,
chữa cháy rừng.

Kính gửi: - Các phòng, ban ngành, đoàn thể xã;
- Ban Chỉ huy Quân sự xã; Công an xã;
- Các Tổ đội quản lý, bảo vệ rừng, PCCCR;
- Các đồng chí Bí thư chi bộ, Trưởng bản, tổ trưởng tổ
dân phố.

Thực hiện Công văn số 1727/SNNMT-CCKL ngày 01/4/2026 của Sở Nông nghiệp và Môi trường tỉnh Điện Biên, V/v Triển khai thực hiện văn bản số 599-CV/TU ngày 27/3/2026 của Tỉnh uỷ và Công văn số 2303/UBND-KT ngày 30/03/2026 của UBND tỉnh Điện Biên; Công điện số 2528/CD-UBND ngày 06/4/2026 của UBND tỉnh Điện Biên, V/v tăng cường công tác quản lý, bảo vệ rừng và phòng cháy, chữa cháy rừng mùa khô năm 2026 trên địa bàn tỉnh;

Thực hiện Công văn số 383-CV/ĐU, ngày 31 tháng 3 năm 2026 của Đảng ủy xã Na Son Về việc tăng cường lãnh đạo công tác phòng cháy, chữa cháy rừng mùa khô;

Tiếp tục thực hiện Công văn số 574/UBND-KT ngày 5/4/2026 của UBND xã Na Son V/v tiếp tục chủ động, tăng cường, tổ chức thực hiện công tác quản lý, bảo vệ, phòng cháy, chữa cháy rừng trên địa bàn xã; Công văn số 638/UBND-KL ngày 14/4/2026 của UBND xã Na Son V/v tạm dừng đốt nương dẫy, bãi chăn thả (trâu, bò) trong đợt nắng nóng, khô hanh trên địa bàn xã Na Son.

Để chủ động phòng ngừa, kịp thời ứng phó với các tình huống cháy rừng có thể xảy ra trên địa bàn, Ủy ban nhân dân xã Na Son yêu cầu các cơ quan, đơn vị và các bản nghiêm túc triển khai thực hiện các nội dung sau:

1. Công tác lãnh đạo, chỉ đạo

- Các phòng, ban ngành, đoàn thể xã tuyên truyền, vận động hội viên, Nhân dân thực hiện nghiêm quy định về PCCCR, trong đó đặc biệt chú trọng:

+ Trước khi đốt nương, dọn nương phải thông báo lịch đốt cho Trưởng bản, tổ trưởng tổ dân phố nắm bắt, sắp xếp theo hướng dẫn của UBND xã.

+ Không mang lửa vào rừng, không sử dụng lửa sẵn bắt động vật, lấy mật ong, hay hoạt động có lửa trong rừng;

+ Không đốt nương, xử lý thực bì khi chưa được Trưởng bản, Kiểm lâm địa bàn hướng dẫn, cho phép đốt.

- Ban Chỉ huy Phòng thủ dân sự xã, các tổ đội QLBR, PCCCR bản, tổ dân phố thực hiện nghiêm chế độ trực 24/7; Khi có cháy phải huy động lực lượng kịp thời.

- Rà soát, kiện toàn lực lượng PCCCR tại chỗ của bản; bổ sung lực lượng trẻ, khỏe, có kinh nghiệm; xây dựng lực lượng dự phòng.

- Lực lượng Quân sự xã, Công an xã, dân quân tự vệ, tổ an ninh viên, đoàn viên thanh niên luôn trong trạng thái sẵn sàng ứng trực, tham gia chữa cháy.

- Chuẩn bị đầy đủ phương tiện, dụng cụ chữa cháy, gồm: Dao phát, cuốc, xẻng... trang bị bảo hộ quần áo, giày, khăn, đèn pin, mặt nạ... từ nguồn kinh phí hợp pháp.

- Chủ động chuẩn bị lương thực, nước uống (nước đóng chai, lương khô...) đảm bảo phục vụ chữa cháy.

- Tổ chức lực lượng chữa cháy theo tổ (7-10 người/tổ), có tổ trưởng chỉ huy, đảm bảo an toàn.

- Đối với cháy ban đêm: Chỉ tổ chức chữa cháy khi đảm bảo điều kiện an toàn và có lực lượng chuyên nghiệp hỗ trợ.

- Khi xảy ra cháy: Tổ chức hội ý nhanh tại hiện trường, phân công rõ nhiệm vụ, đảm bảo mỗi tổ có chỉ huy, thông tin liên lạc, kiểm soát quân số.

2. Về công tác chữa cháy tại hiện trường

a) Nguyên tắc Chỉ huy chữa cháy rừng:

- Chủ tịch UBND xã là người chỉ huy cao nhất.

- Khi Chủ tịch chưa có mặt.

+ Kiểm lâm có chức vụ cao nhất tại hiện trường chỉ huy.

+ Nếu chưa có kiểm lâm: Trưởng bản chỉ huy.

+ Trường hợp còn lại: Chủ rừng chỉ huy.

b) Nhiệm vụ của các đồng chí Trưởng bản:

- Là đầu mối kiểm soát lịch đốt nương, đốt thực bì của bà con, hướng dẫn bà con Nhân dân trong bản cách đốt nương, đốt thực bì theo hướng dẫn của UBND xã.

- Khi có thông tin cháy rừng xảy ra, Trưởng bản phải nhanh chóng có mặt tại hiện trường để chỉ huy chữa cháy, quyết định biện pháp chữa cháy (trực tiếp hay gián tiếp), phân công, phân chia lực lượng, đồng thời giao nhiệm vụ cụ thể cho các lực lượng như: Lực lượng trực tiếp chữa cháy, dập lửa; Lực lượng phát đường băng cản lửa, ngăn cháy lan; Lực lượng cảnh giới quan sát đám cháy đảm bảo an toàn; Lực lượng hậu cần, Lực lượng y tế... trong đó quán triệt **luôn ưu tiên đảm bảo tính mạng cho các lực lượng tham gia chữa cháy rừng.**

- Tổ chức sơ tán người và tài sản của Nhân dân (nếu có) ra khỏi khu vực cháy hoặc có nguy cơ cháy lan; đảm bảo hậu cần, y tế, nước uống.

- Trường hợp đám cháy có khả năng vượt qua khả năng chữa cháy của bản, Trưởng bản báo cáo về xã, đề nghị xã tăng cường lực lượng hỗ trợ chữa cháy.

- Sau khi dập tắt đám cháy phải bố trí lực lượng canh gác, chờ đến khi lửa tắt hoàn toàn mới rút lực lượng về, không để cháy bùng phát trở lại.

- Chỉ đạo các lực lượng dân quân, an ninh phối hợp điều tra, xác minh làm rõ đối tượng vi phạm để xử lý theo quy định. Trường hợp phức tạp chưa xác minh được thì báo cáo lên UBND xã, để chỉ đạo lực lượng Quân sự, Công an, Kiểm lâm phối hợp điều tra, xác minh làm rõ đối tượng vi phạm, xử lý theo quy định.

- Chủ động phối hợp, trao đổi, báo cáo tình hình thực hiện công tác quản lý, bảo vệ rừng, PCCCR trên địa bàn bản, tổ dân phố với UBND xã (qua Phòng kinh tế, Kiểm lâm địa bàn, Quân sự, Công an) để có phương án xử lý kịp thời đối với các tình huống phức tạp, **theo số điện thoại Kiểm lâm địa bàn: 0356.339.395, hoặc 0988.450.654, số điện thoại phòng Kinh tế xã: 0917.620.737.** Khi xảy ra cháy rừng, phải tổ chức huy động ngay lực lượng, phương tiện tham gia chữa cháy, đồng thời thực hiện nghiêm chế độ thông tin, báo cáo về UBND xã theo số điện thoại trên để kịp thời tham mưu cấp có thẩm quyền chỉ đạo, xử lý.

3. Kiểm lâm viên địa bàn

- Tuyên truyền, hướng dẫn bà con Nhân dân trong xã cách đốt nương, đốt thực bì theo hướng dẫn của UBND xã.

- Theo dõi sát tình hình thời tiết, thông báo nguy cơ cháy rừng trên địa bàn xã theo hình thức loa truyền thanh, trực tiếp trên các nhóm mạng xã hội để kịp thời đến các bản; Phối hợp cảnh báo, thông tin rộng rãi nguy cơ cháy rừng trên địa bàn xã; gửi các Chủ rừng cộng đồng, Chủ rừng cá nhân và Nhân dân biết để thực hiện tốt các biện pháp an toàn phòng cháy trong những ngày dự báo nguy cơ cháy rừng cao.

- Tiếp tục duy trì và thông tin để kịp thời tiếp nhận thông tin về các hành vi vi phạm quy định của pháp luật về quản lý, bảo vệ rừng và phòng cháy, chữa cháy rừng trên địa bàn xã. Báo cáo UBND xã xử lý kịp thời những tình huống phức tạp về quản lý, bảo vệ rừng và phòng cháy, chữa cháy rừng trên địa bàn bản, tổ dân phố.

- Khuyến cáo người dân không đốt dọn nương rẫy trong những ngày cao điểm về cháy rừng khi có dự báo cháy rừng cấp IV, cấp V; khi phát hiện cháy cần thông báo kịp thời xử lý.

- Nhanh chóng đến hiện trường vụ cháy đánh giá quy mô, mức độ nguy hiểm, khả năng lan rộng phối hợp tham mưu, đề xuất cho Chủ tịch UBND xã Phương án chữa cháy, ngăn chặn phù hợp, hiệu quả; hướng dẫn kỹ thuật chữa cháy rừng và trực tiếp phối hợp với các lực lượng khác tham gia chữa cháy rừng.

- Khi cháy lớn, phức tạp, khẩn trương tham mưu UBND xã, huy động thêm lực lượng chữa cháy hoặc báo cáo và đề nghị tăng cường, bổ sung lực lượng tham gia chữa cháy rừng.

- Sau khi đám cháy được dập tắt phối hợp với Chủ rừng, Quân sự xã, Công

an xã, tiến hành điều tra, xác định nguyên nhân cháy, thống kê thiệt hại và tham mưu xử lý đối tượng vi phạm theo quy định.

- Tham mưu UBND xã thực hiện công tác khắc phục hậu quả sau cháy rừng.

- Cung cấp máy bộ đàm cho các tổ chữa cháy rừng để thông tin liên lạc, sử dụng các phương tiện, máy, công cụ chữa cháy được giao và hướng dẫn kỹ thuật, tham gia cùng tổ chữa cháy.

4. Hướng dẫn một số kỹ thuật chữa cháy rừng: *Có Phụ lục hướng dẫn chi tiết kèm theo Công văn này.*

Nhận được Công văn này, các tổ chức, cá nhân có liên quan nghiêm túc triển khai thực hiện, đảm bảo kịp thời theo quy định của pháp luật./.

Nơi nhận:

- Như trên;
- UBND tỉnh (b/c);
- Sở Nông nghiệp và Môi trường (b/c);
- Chi cục Kiểm lâm tỉnh;
- TT. Đảng ủy xã (b/c);
- TT. HĐND xã;
- Lãnh đạo UBND xã;
- BTt. UBMTTQ VN xã;
- Hạt Kiểm lâm Điện Biên Đông;
- Lưu. VT, KT.

TM. ỦY BAN NHÂN DÂN
KT. CHỦ TỊCH
PHÓ CHỦ TỊCH

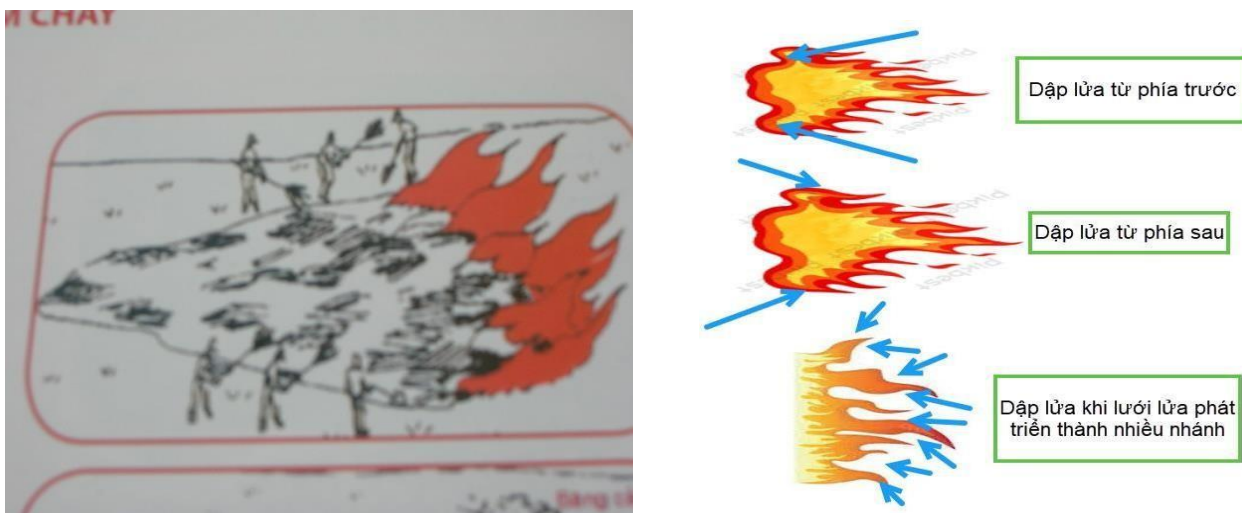
Nguyễn Thanh Lâm

PHỤ LỤC

Hướng dẫn một số kỹ thuật chữa cháy rừng

1. Kỹ thuật chữa cháy trực tiếp

a) *Chữa cháy rừng trực tiếp*: là sử dụng lực lượng và phương tiện tác động trực tiếp vào đám cháy để dập tắt đám cháy. Chữa cháy rừng trực tiếp áp dụng cho đám cháy nhỏ (<1 ha), cháy dưới tán, cháy dưới mặt đất và đám cháy có cường độ cháy thấp, thời tiết thuận lợi, có đủ lực lượng, phương tiện thì ta tấn công ngay vào lõi lửa (dập lửa từ phía trước)



Hình 1: Mô phỏng về bố trí lực lượng chữa cháy rừng



Hình 2: Mô phỏng bố trí chữa cháy rừng trực tiếp

b) Biện pháp an toàn đối với chữa cháy trực tiếp

- Đối với địa hình có độ dốc lớn, núi đá, vách đá không triển khai và bố trí lực lượng tiếp cận từ đằng sau đám cháy, từ dưới lên trên vì khi đám cháy đi qua sinh ra nguồn nhiệt lớn khiến các tảng đá bị nung nóng, nứt vỡ khiến đá lăn gây nguy hiểm cho lực lượng tham gia chữa cháy rừng.



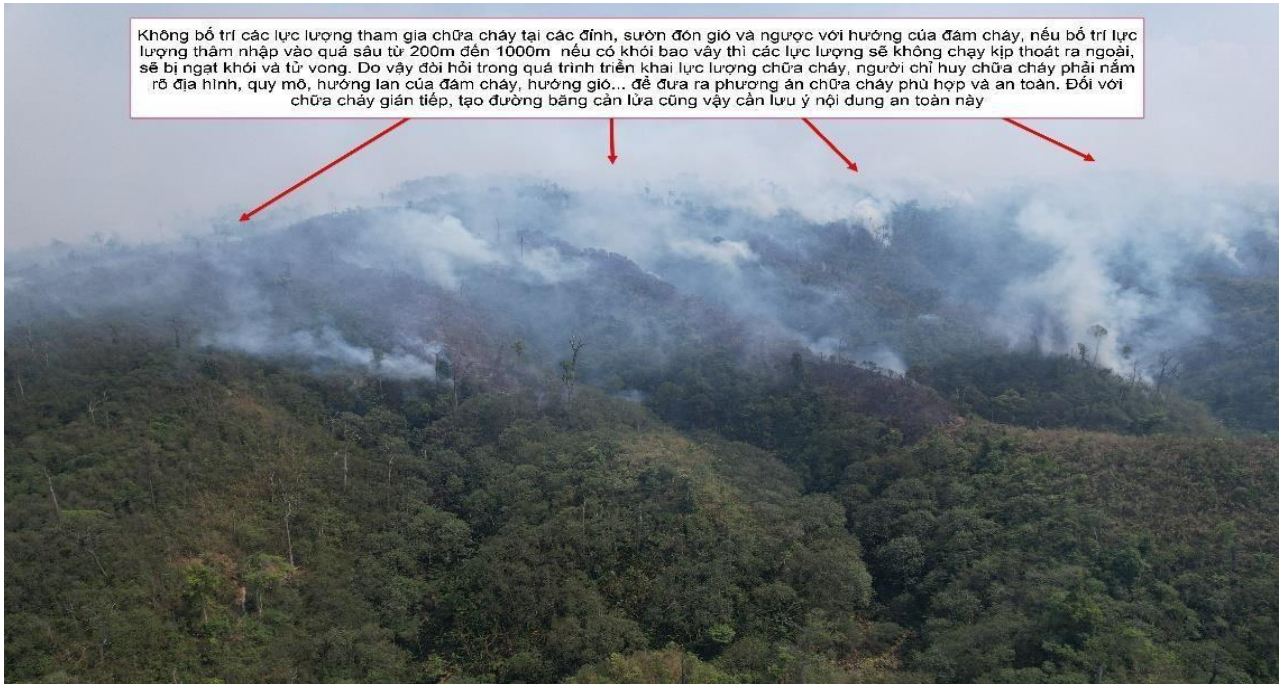
Hình 3. Nguy hiểm khi bố trí lực lượng tại địa hình dốc, núi đá

- Đối với đám cháy lan có bề rộng từ 200m đến 1000m, không bố trí lực lượng đi sâu vào ngăn chặn để tránh tình trạng ngược với gió và đám cháy khiến người tham gia chữa cháy bị ngạt khói, vì quá trình cháy sinh ra nhiều khí CO và CO₂, hơn nữa Ô-xy ở khu vực này cũng bị đốt cháy hết do cháy... địa hình dốc không kịp di chuyển ra khỏi vùng có khói bao phủ.



Hình 4. Nguy hiểm khi bố trí lực lượng vào quá sâu ở đầu đám cháy

Hình minh họa số 4 cũng là thực tế đám cháy đã xảy ra tại xã Tênh Phong, huyện Tuần Giáo vào tháng 4 năm 2023, khi lửa bao phủ một vùng rộng lớn như vậy nếu triển khai lực lượng chữa cháy đối đầu với lửa hoặc làm đường băng phía bên trên đầu đám cháy ngược hướng gió, sẽ rất nguy hiểm, các lực lượng có thể bị bao vây và khói bao phủ không thể thoát ra ngoài, sẽ bị ngạt khói và tử vong.



Hình 5: Không bố trí lực lượng vào quá sâu ở đầu đám cháy

2. Kỹ thuật chữa cháy rừng gián tiếp

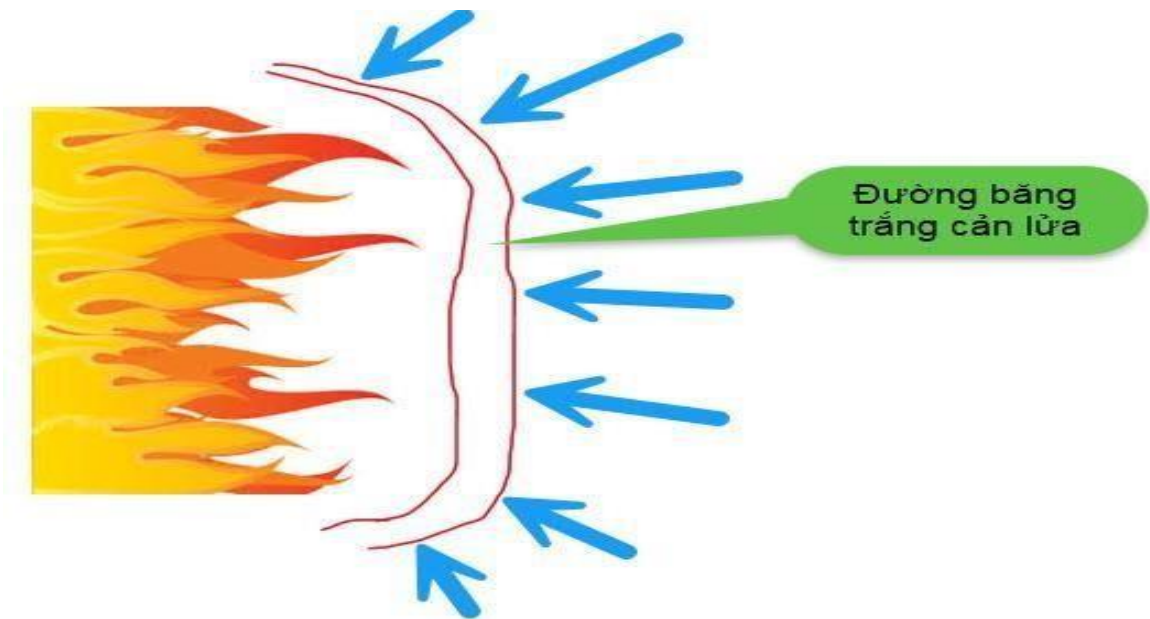
Là sử dụng lực lượng và phương tiện tạo chướng ngại ngăn cản cháy lan; để giới hạn đám cháy. Biện pháp này áp dụng cho những đám cháy lớn và diện tích rừng còn lại nhiều.

a) Làm băng không chế lửa, cản lửa

Băng không chế lửa được làm ở phía trước đám cháy và có su hướng cong về hai phía của ngọn lửa. Khoảng cách giữa băng không chế lửa với lưỡi lửa tùy thuộc vào cường độ của đám cháy, độ dốc và tốc độ gió nhưng phải bố trí sao cho khi thi công xong băng không chế lửa thì đám cháy mới tiến đến băng này, để đảm bảo an toàn cho người chữa cháy.

Bề rộng của băng từ 15-20m (ít nhất là 1,5 lần chiều cao của ngọn lửa).

Tuy nhiên đối với đám cháy lớn, khi có gió to hoặc địa hình dốc thì bề rộng của băng có thể tăng lên 20-30m.



Hình 6: Mô phỏng xây dựng đường băng cản lửa



Hình 7. Xây dựng đường băng cản lửa, không chế lửa - Nguồn Internet

*** Khi làm băng không chế lửa cần lưu ý:**

- Công sức và thời gian không nhiều, nên phải trọn tuyến cẩn thận.
- Chọn cách dễ nhất để thi công qua nơi có nhiều vật liệu cháy.
- Lợi dụng tối đa địa hình tự nhiên (sông suối, đường đông) hoặc các đường giao thông sẵn có.
- Băng càng thẳng càng tốt (ngắn nhất và dễ giám sát).
- Không nên bẻ tuyến đột ngột (vị trí bẻ tuyến phải ở nơi an toàn và có các vật cản là địa hình tự nhiên như nêu trên và mở rộng nơi bẻ tuyến do chúng là nơi lửa dễ cháy vượt qua).
- Tránh băng qua nơi có vật liệu cháy nguy hiểm, nơi có nhiều đá, nơi dốc.

- Đè phòng cháy tán xảy ra ở nơi đang làm đường băng ở dưới.
- Ở nơi trống cỏ hoặc các vật liệu cháy, có thể dùng cào cuốc để làm băng không chế lửa theo phương pháp " bước lên" dàn đội hình dọc theo tuyến dự định làm băng, mỗi người cách nhau 3m.

Phương pháp này hiệu quả và an toàn do mỗi người được phân công rõ ràng (với khoảng cách đều và mọi người cùng tiến lên) nên không va quệt dụng cụ thủ công vào người khác.

b) Biện pháp đốt chặn

Đốt chặn là biện pháp dựa vào địa hình tự nhiên, đường giao thông hoặc băng không chế lửa (băng tựa) để đốt trước một diện tích đủ lớn ở phía trước hướng phát triển của đám cháy chính.

Một số kỹ thuật đốt chặn gồm: Đốt theo giải, đốt theo giải và đám, đốt theo nhiều giải- các giải này có thể được phân cách bằng các băng không chế lửa, đốt theo hình "V" hay răng lược và đốt theo các điểm mỏ neo.



Hình 8. Mô phỏng phương pháp đốt chặn

